

Nederlandse Kring van Fuchsiavrienden

DE FUCHSIAGROET

november 2023



Port Betaald



TWENTE-SALLAND REGIO 5

Voorzitter**Dhr. Menno de Jager**

ter Kuilestraat 3

7621 XN Borne

Tel. 074-2436550

e-mail: mennodejager@ziggo.nl**Penningmeester****Dhr. Gerrit Kreijkes**

De Karekiet 10

7671 LA Vriezenveen

Tel. 0546-564004

e-mail: g.j.kreijkes@caiway.nl**Rek.nr. NL 23 RABO 039 68 38 766****penningmeester NKvF regio Twente****Redactie DE FUCHSIAGROET****Redactieadres:****Dhr. Jan Besselink**

De Buizerd 50

7609 BG Almelo

Tel. 0546-813012

e-mail: jan_besselink@hotmail.com**www.jabes-art-fuchs-nl****Mw. Annie Plumers**

Athanasiastraat 18

7468 EA Enter

Tel. 0547-382355

e-mail: amfplumers@gmail.com**Secretaris/Ledensecretariaat****Mw. Mieke Hoogland**

Violierstraat 81-A31

7601 GR Almelo

Tel. 0546-539124

fuchsiavriendentwentesalland@gmail.com**Bestuurslid****Dhr. Frits Sanders**

Wilgenlaan 18

7642 EW Wierden

Tel. 0546-573957

e-mail: sand1321@kpnmail.nl**Bestuurslid****Dhr. Hans de Winter**

Zwenkgras 58

7623 ES Borne

Tel. 074-2665057

e-mail: j.dewinter2@telfort.nl**Mw. Mieke Hoogland**

Violierstraat 81-A31

7601 GR Almelo

Tel. 0546-539124

e-mail: HLHoogland@outlook.com**Mw. Manny Poffers**

Schuilenburgerweg 19

7447 RM Hellendoorn

tel. 0548-655887

e-mail: ghpoffers@kpnplanet.nl**De Fuchsiagroet verschijnt 4 x per jaar (Febr.-Mei.-Aug.-Nov.).****Kopie inleveren vóór 15^e voorafgaande aan de maand van verschijnen.**

Overname van artikelen, mits met bronvermelding is toegestaan.

Servicepunt voor meststoffen, potten etc.

Fam. W. Schotman, Brandweg 5, 8105 SG Luttenberg

Tel. 0572-301644 — e-mail: w.schotman@hotmail.nlVoorblad: **Jan Besselink****Website Riet de Jager: www.fuchsiavrienden.nl****Mailadres regio 5: fuchsiavriendentwentesalland@gmail.com**

JAARGANG 22 november 2023 nr. 4

Van de bestuurstafel.

Fuchsijaar 2023

De laatste Fuchsiagroet van dit jaar ligt voor u en graag wil ik alvast in dit stuk het jaar 2023 tot nu toe een beetje doorlopen. Het was een bijzonder jaar met goede maar ook minder goede gebeurtenissen. Allereerst in januari natuurlijk onze nieuwjaarsbijeenkomst met als gast Mw. Thea Kroese.

Dan hebben we in het voorjaar een bestuurs puzzel.

Nadat Marian Wilpshaar eind vorig jaar had aangegeven uit het bestuur te willen treden moesten we op zoek naar een nieuw bestuurslid, dus er moest een oplossing worden gevonden voor de secretariatspost van de vereniging. Met het vinden van een nieuw bestuurslid begin dit jaar in de persoon van Hans de Winter hadden we het idee dat alle functies ingevuld konden worden. Gelukkig hebben we binnen onze vereniging iemand met zeer veel ervaring op secretariatsgebied en die deze post wilde invullen.

Dus werd er een oplossing gevonden in de switch van Mieke naar het secretariaat en heb ik na bevestiging op de ALV van 20 maart de voorzittersfunctie op me genomen.

Het was onze laatste avond bij "De Kröl" en vanaf deze avond gaan we onze avondbijeenkomsten houden bij "De Bron" in Enter.

Iedere aanwezige kreeg ook nog een stek van de fuchsia Annabel mee voor onze jaarlijkse Fuchsia-opkweek en terugkomavond in september.

En toen werd de vereniging opgeschrikt door het onverwachte overlijden van Marian Wilpshaar dit voorjaar.

Marian, die jaren een bestuurspost en heel veel betrokkenheid, tijd en energie in onze vereniging heeft gestoken en daarom ook gemist zal worden.

Op 1 april zijn Mieke en ik naar de ledenraadsvergadering van de NKvF geweest, waar het hoofdbestuur uitleg gaf over de plannen en ideeën van de NKvF.

Op het gebied van wetgeving komen er veranderingen voor verenigingen die ook op de regio's van toepassing zijn, wijzigingen in de zogenaamde WBTR wetgeving.

In de najaarsvergadering van de NKvF wordt er opnieuw gesproken over ons voorstel of er een mogelijkheid is om deze wijzigingen samen met het bestuur van de NKvF gezamenlijk af te handelen, aangezien dit flink kostenbesparend zal zijn.



Ook komt een voorstel over contributieverhoging voor de NKvF, hierover is geen akkoord en wordt doorgeschoven naar de najaarsvergadering

Dan komt natuurlijk onze eigen stekkenmarkt in beeld, die sinds 2016 gehouden wordt bij Ciska en Frans Schuurman in Agelo.

Al die jaren zijn we daar welkom geweest en stonden Ciska en Frans klaar om ons met koffie, cake en met heel veel gastvrijheid te ontvangen.

Na het overlijden van Frans is de situatie natuurlijk heel anders geworden, maar gelukkig laat Ciska ons tijdens een bezoek weten dat ook Frans er prijs op stelde dat de stekkenmarkt dit jaar gewoon in Agelo



gehouden zou worden, en dat we ook daarom natuurlijk dit jaar weer welkom zijn. Het was gezellig als vanouds en het is jammer maar zeer begrijpelijk dat we na dit jaar naar een andere plek moeten kijken, (die inmiddels hoogstwaarschijnlijk is gevonden).

Dus namens alle bezoekers van de stekkenmarkten van de afgelopen jaren en ook namens de vereniging wil ik Ciska nogmaals bedanken voor al die mooie jaren.

Op 22 mei onze eerste avond bij De Bron, we zaten die avond door omstandigheden een beetje opgehokt en dicht opeen maar de avond verliep verder toch naar tevredenheid.

Meerder keren zijn we dit jaar met een stand namens onze Regio aanwezig geweest op een tuinevenement o.a. in Mariënheem, Almelo, Hengelo en in Ootmarsum.

Dit met het idee meer bekendheid met de Fuchsia in het algemeen en aan onze vereniging in het bijzonder te geven. Dit met het idee meer bekendheid met de Fuchsia in het algemeen en aan onze vereniging in het bijzonder te geven.

Iedereen die daaraan meegeholpen heeft nog een keer bedankt voor de inzet. Het ledenbestand van onze regio is wat groter geworden, mede dankzij een aantal leden van de opgeheven regio Drenthe die bij ons een plek gekregen hebben en enkele nieuwe donateurs die natuurlijk allemaal van harte welkom zijn.

Dan onze tuinentocht die we dit jaar samen lieten vallen met de Wierdense tuinentocht.

Een mooie dag en de afsluitende bijeenkomst in Hoog Hexel werd besloten met een smakelijk buffet. Volgend jaar gaan we toch nog eens proberen om een aantal tuinen te vinden waarin wat meer Fuchsia's te zien zijn.

Op de avond in september met terugkomst van onze op de ALV uitgedeelde Annabelstekken hadden we niet alleen Annabellen op de tafels maar ook een mooi aantal andere planten. Nadat iedereen met zijn rapportformulieren rondom de tafels met deze planten was gelopen en de planten beoordeeld had kwam het telwerk. Het resultaat daarvan vindt u elders in deze De Fuchsiagroet.

Op deze avond zag ik weer een stuk gezelligheid en het zo belangrijke contact tussen de aanwezigen.

Juist deze avonden zijn zo belangrijk om afspraken te maken om ook eens bij elkaar op bezoek te gaan om met elkaar ervaringen uit te wisselen.

Samen met de familie Poffers zijn we in augustus nog een dag op pad geweest om wat tuinen te bezoeken die in de Fuchsiana vermeld stonden.

Dit jaar naar Fam. v.d. Brink in Hulshorst en Fam. Burger die op een camping in Hoenderloo wonen, en op beide adressen waren we weer verbaasd over de hoeveelheid, verscheidenheid en kwaliteit van de Fuchsia's.

En natuurlijk, ook bij een bezoek aan de Fam. Elsman in Wichmond is de fuchsia overal aanwezig in de tuin van voor tot achter waar je ook kijkt.

Dan even weer terug naar onze eigen regio want we hebben nog een bijeenkomst op de agenda.

Op 27 november bij De Bron in Enter, een avond waarop dhr. J. Ketelaar zijn werkelijk schitterende dia's toont waarmee hij ons van de schoonheid van paddenstoelen laat meegenieten.

O ja, dan moet me op het laatst toch nog iets van het hart, we hebben dit jaar in De Fuchsiagroet en ook in de Fuchsiana enkele open tuinen van onze eigen regioleden vermeld gezien. En jammer maar helaas moet ik zeggen dat het bezoek bij ons vanuit onze eigen regio een beetje tegenviel, daar hadden wij in Borne toch iets meer animo voor verwacht, maar misschien en hopelijk spreken we u volgend jaar in Borne.

Groet en tot ziens Menno de Jager.

Bestuursvergaderingen.

01-11-2023	De Karekiet 10, 7671 LA Vriezenveen.	14.00 uur.
17-01-2024	ter Kuilestraat 3, 7621 XN Borne.	14.00 uur.
06-03-2024	Violierstraat 81-A31, 7601 GR Almelo.	14.00 uur.

Activiteitenkalender.

27-11-2023	Ledenbijeenkomst in Enter bij De Bron. Een prachtige diaserie over Paddenstoelen door dhr. J. Ketelaar. De moeite waard.	19.30 uur.
08-01-2024	Nieuwjaarsreceptie in Enter bij De Bron. Een gezellige middag met een hapje en een drankje. Dhr. Gé Nijkamp, bekend van o.a. de Spreuken Kalender, verzorgt deze middag met verschillende verhalen en anekdotes in het Twentsdialect.	14.00 uur.
25-03-2024	Algemene Ledenvergadering van onze regio.	19.30 uur.
11-05-2024	Stekkenmarkt. Verdere gegevens in de volgende De Fuchsia groet van februari 2024.	13.30 uur.
27-05-2024	De laatste ledenbijeenkomst voor de zomervakantie.	19.30 uur.

Uw aanwezigheid op onze activiteiten wordt zeer op prijs gesteld!

Noteert u alvast bovengenoemde data in uw agenda of op de kalender!



Wel en Wee.

Onze hartelijke felicitaties gaan uit naar allen die in de afgelopen periode een verjaardag of een jubileum hebben gevierd. **Proficiat.**

Wee.

Ook wij wensen iedereen die ernstig ziek zijn, op een operatie wachten, geopereerd is of met gezondheidsproblemen kampen een voorspoedig herstel. En heel veel sterkte voor diegene die een dierbare hebben verloren. **Sterkte.**



Het bestuur en redactie wensen u sfeervolle en gezellige Kerstdagen in gezelschap van allen die u dierbaar zijn. Een Nieuw Jaar vol momenten van stil geluk, gezondheid en veel creativiteit en een bloeirijk fuchsijaar.

Prettige Feestdagen en een Voorspoedig 2024

CONTRIBUTIE 2024.



De acceptgiro valt binnenkort weer in de bus. Een vriendelijk verzoek aan u om deze zo snel mogelijk te betalen. Te laat betalen geeft onnodige ledenmutaties en wij missen als regio de landelijk bijdrage. In deze tijd van bezuinigingen is iedere euro welkom.

Niet vergeten, direct doen!!!

CONTRIBUTIE DONATEURS.

Er zijn enkele misverstanden ontstaan over het betalen van de contributie. Zoals in het verleden in december de nieuwe donateurskaart opgestuurd werd samen met het verzoek om € 10,00 over te maken op de rekening van onze penningmeester. Dit is met ingang van december 2023 niet meer het geval. Onze donateurs krijgen een brief met het verzoek om de contributie over te maken, zonder nieuwe donateurskaart.

De laatste donateurskaart van 2023 blijft geldig. U krijgt geen nieuwe kaart. Alleen onze nieuwe donateurs ontvangen een donateurskaart.

Uitslagen van 4 september 2023 Annabellen en meer.

Op 4 september kwamen de op de ALV uitgedeelde stekken van Annabel terug om door de aanwezige leden beoordeeld en besproken te worden.

En naast de Annabellen hadden we nog twee categorieën planten ter beoordeling. Nadat de beoordelingslijsten ingevuld en geteld waren kwamen de volgende uitslagen op tafel.

Bij de Annabellen:

- | | | |
|----------------|------------------|-------------|
| 1 ^e | Koos Poffers | 478 punten. |
| 2 ^e | Gerrit Kreijkjes | 474 punten. |
| 3 ^e | Riet de Jager | 469 punten. |

De staande Fuchsia's

- | | | |
|----------------|----------------|-------------|
| 1 ^e | Riet de Jager | 556 punten. |
| 2 ^e | Mevr. Erdmann | 489 punten. |
| 3 ^e | Hans de Winter | 478 punten. |

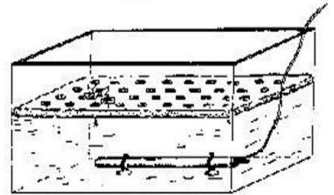
De hangende Fuchsia's

- | | | |
|----------------|------------------|-------------|
| 1 ^e | Riet de Jager | 557 punten. |
| 2 ^e | Gerrit Kreijkjes | 521 punten. |
| 3 ^e | Hans de Winter | 510 punten. |



**Andere methoden om fuchsia's te stekken.
(Deze stekmethoden worden minder door Fuchsia liefhebbers toegepast).**

Waterstekken. U kunt de "klaargemaakte stek" laten bewortelen in een glas of pot met water. Een goede methode om waterstekken te maken is de stekken ophangen in de mazen van volièregaas, dat over een bakje met water is gespannen. Het bakje is tot 1 centimeter onder het gaas gevuld met water. Aan het water wordt 0.1 % stekpoeder toegevoegd. Dit oplossen en ook mag er wat mest 20-20-20 toegevoegd worden, maar niet meer als 5%. De stekjes worden in de mazen van het gaas gestoken en hangen dan met hun blaadjes op het gaas. Afdekken met folie e.d. is hier niet nodig. De temperatuur van het water moet minstens 20°C zijn en dat lukt b.v. met behulp van een aquarium-verwarmingselement met thermostaat.



Als de stekken niet tegen elkaar staan kan er geen botrytis ontstaan. Als de worteltjes 2 tot 5 mm lang zijn worden deze in potjes met een mest-arm grondmengsel gestoken (tevorens gaatje steken en na plaatsing aangieten tot de gaatjes met het grondmengsel is volgelopen). Dat grondmengsel kan bestaan uit 1 deel stekgrond en 1 deel goede potgrond. Laat de worteltjes beslist niet lang worden. Langere worteltjes breken bij het steken gemakkelijk af; tevens geven die een tragere uitgroei van de stek omdat de wortels eerst van waterwortels in grondwortels moeten veranderen.

Stekken in een ander stekmedium.

Dat stekmedium kan zijn steenwol, steekschuim (oasis) of perliet. Zelfs In duivengrit en kokosvezels kan gestekt worden. In al deze stekmedia zitten geen voedingsstoffen. Omdat ze steriel zijn, mogen ze maar een keer voor afstekken gebruikt worden. Voor stekken in oasis en steenwol kunnen alleen kop- en tussenstekken met minimaal twee knopen gebruikt worden. Van de onderste knoop de bladeren eraf halen en dit ondereind tot aan deze knoop in stekpoeder dopen. .

Na goed afkloppen van een teveel aan poeder de stek ongeveer 5 à 10 minuten laten drogen. De oasis of steenwol in blokjes snijden van minimaal 15 x 15 x 15 mm, steken in het midden met een stokje (dat even dik is als het ondereind van de stek) een gaatje van 10 mm diep en de stek wordt hierin gestoken.



De blokjes met daarin de stekken in een bakje zetten met hierin 5 mm water. Als de stekken niet in de zon staan is afdekken niet nodig. Bij een ruimte-temperatuur van 18 à 20°C zijn ze na 2 of 3 weken geworteld.

Beter bewortelen ze met bodemwarmte onder het bakje. Bij het oppotten laten we het stukje oasis of steenwol gewoon zitten dus niet verwijderen.

In de groenteteelt wordt veel gestekt in steenwol.

Ook fuchsia stekjes kunnen in dit stekmateriaal bewortelen.

Een handige variant op vorenstaande methode is plaatsing van de stekken in gaatjes, die met behulp van een gloeiend gemaakte priem/schroevendraaier zijn gemaakt in een dun plaatje polystyreen. Dat plaatje met de daarin gestoken stekken drijft op water in een accubak of oud aquarium.

Stekken in perlite.

Het stekken in *perliet* staat beschreven op de website:

http://users.breathemail.net/collinggreenhough/Fuchsia_Cuttings.

van Mr. Collinggreenhough.

Hij vult een waterglas e.d. met een laagje perliet dat voldoende houvast geeft om de stek hierin te steken. Verder komt hierop nog een laagje water. Nadat met een scherp mesje het onderste paar bladeren van een topstek is weggesneden kan deze in het perliet gestoken worden. Het gebruik van stekpoeder vindt hij niet nodig. Het stekje steunt op de nog aanwezige bladeren in het wat losse perliet. Na 10 dagen ververst hij het water en voegt voor een kwart gedeelte een oplossing van een stikstof mengsel toe. Ook hier de stekken niet in direct zonlicht plaatsen. Als er gezonde wortels te zien zijn aan de onderzijde van het glas kan de stek in potgrond opgepot worden. Met zijn methode van stekken in perliet behaalt hij het hoge slagingspercentage van zo'n 95%!

Informatie via bovenstaande website.

Welke maand geraniums stekken?

De vroege en late zomer zijn de beste tijden gebleken voor geraniums om zich te vermeerderen. Voor die tijd zijn de scheuten erg zacht en rotten ze tijdens het bewortelen in het vochtige opkweeksubstraat. Neem een scherp mesje en snij daarmee enkele toppen met wat blaadjes van de stengels van uw planten.

Laat de afgesneden plantenstukjes een dag op een koele plek wat indrogen.

Steek ze daarna afzonderlijk in potten met zaai- of stekgrond (in feite zandige compost). Druk de grond goed rond de stekken aan. Succes.

In gesprek met.....Gerard Fransen.

Tuinbelevissen, vervolg op het voorjaar mei 2023.

Het is eind september en de tuin ziet er nog steeds heel mooi uit.

We mogen dan ook niet klagen over het weer, nog steeds zeer aangename temperaturen en de regen blijft ook op afstand (maar zo nu en dan een buitje liefst 's nachts zou ook niet verkeerd zijn). Wil je veel insecten in de tuin hebben dan moet je eigenlijk ook wel een vijver(tje) hebben.

Ik heb dat opgelost door een half wijnavat aan te schaffen, een paar waterplanten erin, en eens kijken wat er allemaal op afkomt. Binnen de kortste keren zag ik al waterjuffers en prachtige libellen, ook zweefvliegen waren er volop.




Iets anders wat ik wilde uitproberen was om de meeste kuipplanten zonder schotel in de tuin te zetten. Dat kan als je een semi verharding hebt zodat de wortels door de gaten in de bloempot zich daarin kunnen vastzetten. Dat is mij eigenlijk zeer goed bevallen omdat de planten daardoor ook water en voedsel uit de grond kunnen halen. Bijkomend voordeel hiervan is dat je veel minder water hoeft te geven.

Om de tuin een spannend uiterlijk te geven is het aan te raden om ook verschillende bladplanten al dan niet in potten te plaatsen. Een hele fraaie plant is de palmbegonia ofwel de Begonia luxurians of verschillende soorten Persicaria. Ook verschillende soorten Salvia's mogen niet ontbreken, denk daarbij aan Salvia amistad of aan Salvia confertifolia. En zo zijn er nog vele anderen.

Ook aan de voorkant van ons huis is duidelijk te zien dat hier een plantenliefhebber woont. Wat als eerste opvalt is een palm van ca 10 meter hoog (Trachycarpus fortunei) deze staat er al zeker 25 jaar en heb hem als een heel klein plantje daar neergezet. Dit is de meest winterharde palm en heeft in het begin een paar keer -18 graden getrotseerd. Verder staat er een metershoge boomheide, een kurkeik en ook een Eucalyptus die winterhard is. Verder is alles aangevuld met kuipplanten.

Mensen maken vaak een speciaal ommetje om van dit alles te genieten, en wie er om vraagt krijgt vaak wat stekken mee. Al vele jaren kwam hier ook regelmatig een oud vrouwtje met een rollator om van de tuin te genieten en toen ik een keer met haar aan de praat kwam zei ze dat ze enorm kon genieten van al die mooie planten. Dit jaar heb ik haar helaas niet meer gezien.....



Het is nu ook weer tijd om alvast weer bloembollen en violen te kopen en die al dan niet in bakken of potten te plaatsen.

Probeer ook eens bijzondere bloembollen b.v. verschillende soorten Erythronium en dan speciaal de 'White Beauty'. Of de Narcis 'Baby Boomer'. Ook verschillende soorten Heide zullen kleur geven aan de tuin en ook de Gaultheria past hier goed bij. Zo heb je ook in de herfst en de winter nog een fraaie tuin.

Groene groet, Gerard

Fuchsia Iciclis Chandelier



Dit is een vrij nieuwe fuchsia met opvallende bloemen. De fuchsia heeft deze naam gekregen omdat de vorm en de kleur van de bloemen doen denken aan hangende ijspegels op een heldere winterdag.

De vrij lange bloembuis is wit met aan het uiteinde wit/appelgroene kelken. De kroon is enkelvoudig met

klokvormige licht roze bloemen, de bloemblaadjes zijn golvend en iets gekarteld. De plant is zelf vertakkend, rijk bloeiend en hittebestendig, maar geeft de voorkeur aan gefilterd licht van boven af of volle zon. Het is een recht opgaande fuchsia maar kan door goed toppen ook als hanger worden gekweekt. (zie foto). De fuchsia is in 2015 geregistreerd, de veredelaar is Mario de Cooker.

Manny Poffers.

Dhr. Koos Poffers wordt alsnog van harte gefeliciteerd met de behaalde prijzen tijdens de landelijke plantenwedstrijden 2023 georganiseerd door regio 8.

Newman cup: 2de prijs Bornemann's Beste.


NKvF bokaal: 1ste prijs met Pavilion Princess.

Madeliefje zie je over de hele wereld net als de Nederlanders.

Wie denkt dat de tulp de nationale bloem van Nederland is, heeft het mis! Sinds 4 juni is dit namelijk het **madeliefje, de Nationale Bloem van Nederland**.

Tot voor kort kende Nederland geen bloem als nationaal symbool. **De tulp** is de nationale bloem van Turkije, en ook van Hongarije maar niet van Nederland. Van nature zou het madeliefje niet zo gemakkelijk kunnen groeien in Nederland, want het groeit graag in laag gras.

Het heeft baat bij laag gras dat wordt gemaaid, zoals gazons, en gras waarop wordt gelopen. Het madeliefje –*Bellis perennis*– is daarom ook een mooi symbool voor samenwerking. Heel veel mensen hebben er een jeugdherinnering aan, omdat ze kettinkjes van madeliefjes hebben geregen. Het is daardoor een bloem die de mensen in hun hart hebben gesloten. Ook kun je het madeliefje raadplegen, heel eenvoudig: je trok één voor één de bloemblaadjes uit het hoofdje. Kwam je op een oneven aantal uit, dan was het antwoord nee, ongunstig: je wens ging niet in vervulling. Bij een even aantal daarentegen mocht je er vrij zeker van zijn dat het antwoord van de bloem bevestigend was en dat de gebeurtenissen zich in jouw voordeel zouden ontwikkelen. De Belgen hebben **de klaproos**. De klaproos staat namelijk voor



troost. Tijdens de oorlog bloeiden de klaprozen op de slagvelden, wat de hoop en wederopbouw na het jarenlange conflict vertegenwoordigde. Een gedicht benadrukt de klaproos als een herdenkingssymbool voor de gesneuvelde soldaten. Sindsdien is de bloem een symbool geworden van herdenking, vrede en solidariteit in België.

In Flanders fields the poppies grow. Between the crosses, row on row. That mark our place, and in the sky, the larks, still bravely singing, fly. Scarce heard amid the guns below.

(In de Vlaamse velden groeien klaprozen, Tussen de kruisen, rij op rij. Dat markeert onze plaats, en in de lucht de leeuweriken, nog steeds dapper zingend, vliegen. Nauwelijks gehoord tussen de kanonnen beneden).

De korenbloem, oftewel *Centaurea cyanus*, is de nationale bloem van Duitsland. De oorsprong hiervan zou begin 1800 zijn toen koningin Louise van Pruisen Berlijn ontvluchtte en achtervolgd werd door de troepen van Napoleon. Haar kinderen verborg ze in een veld met korenbloemen, en door bloemenkransen voor ze te weven, hield ze hen rustig.

Het nationale symbool van Oostenrijk en Zwitserland is **de edelweiss**, deze voelt zich helemaal thuis in rotsgebergten.

De edelweiss groeit op grote hoogten in de bergen als de Alpen, Jura en Karpaten. Tijdens de Eerste Wereldoorlog droegen Oostenrijkse soldaten vaak een edelweiss op hun uniform als een teken van dapper- en vastberadenheid. Sindsdien is de edelweiss een nationaal symbool geworden dat de Oostenrijkse cultuur, tradities en de berglandschappen vertegenwoordigt. De edelweiss komt voor op de *Oostenrijkse euromunten* van 2 cent. En op de vliegtuigen van de Zwitserse luchtvaartmaatschappij Edelweiss Air.

Frankrijk **de fleur-de-lys**. (Ook fleur-de-lis, fleur-de-lys of 'Franse lelie') wordt gebruikt in de heraldiek, waar ze vooral geassocieerd wordt met *Frankrijk*.

Schotland **de distel** staat voor standvastigheid en een lang leven.

Engelands **de rose Wales, the daffodil** (narcis) en Ierland **de klaver**.

Finnen hebben **het Lelietje-van-dalen**. Het lelietje-van-dalen, of het meiklokje, bloeit tegen het einde van de lente. Dan is er warmer weer op komst én vieren de Finnen *Vappu* (Meidag). Deze belangrijke feestdag op 1 mei symboliseert de komst van de zomer en de bloei van de natuur. Zo maken de Finnen er bloemkransen en boeketten mee; de witte bloemetjes staan voor geluk, zuiverheid en de komst van betere dagen.

Anjers zijn de nationale bloem van Spanje en Slovenië.

Pioen is de nationale bloem van China en wordt Mudan genoemd staat voor een gelukkig leven en gezondheid.

De herfstkleuren van **de aardbeiboom** (groene bladeren, rode bessen en witte bloemen) komen terug in de Italiaanse vlag en daarom wordt hij de "nationale boom van Italië" genoemd.

De Zuid-Afrikaanse schone mag natuurlijk niet ontbreken in dit rijtje, want

de koningsprotea (*Protea cynaroides*) is de nationale bloem van Zuid-Afrika is de zeldzaamste bloem ter wereld. De koningsprotea, ook bekend als de reuzenprotea of honingpot (*Protea cynaroides*). De plant is in grote delen van zuidwestelijk en zuidelijk Zuid-Afrika (fynbos) te vinden.

Suikerbossie is de Zuid-Afrikaanse benaming voor een aantal bloemen uit het geslacht "Protea"



De oudste bloem ter wereld die tot nu toe ontdekt werd, is de 130 miljoen jaar oude **waterplant Montsechia**. Wetenschappers denken echter dat bloemplanten al veel eerder voorkwamen, tussen 250 en 140 miljoen jaar geleden.

De bekendste bloem is ongetwijfeld **de roos**, de populairste bloem ter wereld. Ze maken een geweldige mooie indruk met hun schoonheid, hun intense kleur en geur.



Een nieuw ontdekte **orchideeënsoort** uit Madagaskar is echter zo lelijk als de nacht. De plant, *Gastrodia agnicellus*, werd eerder dit jaar ontdekt in de schaduw van bladeren op de grond van een bos op Madagaskar. De kleine, bruine orchidee brengt het grootste deel van zijn leven ondergronds door en wordt betiteld als de lelijkste bloem ter wereld.

De geslachtsnaam **anthurium** is een afgeleide van het Griekse 'Anthos' en 'Oura'. De sterkste bloem op aarde.



De Kadupul flower (*Epiphyllum oxypetalum*) wordt ook wel de **Koningin van de Nacht** genoemd en is de enige bloem op aarde die onbetaalbaar is. Dit komt niet alleen door de zeldzaamheid van deze plant, de meest zeldzame variant komt alleen op bepaalde plaatsen in Sri Lanka voor, maar ook door de bloeiperiode.

Sterker nog, niet alleen Europese landen maar vrijwel elk land heeft een officieel bloemembleem.

Informatie via internet.

Kerstgedachten

Laat de Kerst het feest van licht,
blijheid terugbrengen op ieders gezicht.

Een wens voor iedereen:
een mooie kerst met lieve mensen om je heen.


Mensen die van je houden om wie je bent,
in wie je soms een klein stukje van jezelf herkent.

Laat merken dat je om die mensen geeft,
dat je samen met hen iets moois beleeft.

Voel de warmte die dat alles brengen kan,
geniet van de liefde tussen kinderen, vrouw of man.

En vergeet niet om al die liefde die je hebt gekregen,
aan ieder die het nodig heeft door te geven.





HET ADRES VOOR AL UW FUCHSIA'S

Keuze uit 500 soorten fuchsia's

Hang-, balkon- en

plantenbakken

voor

semi-hydrocultuur

600 soorten *Pelargoniums*

120 soorten *Passiflora's*

250 soorten *Brugmansia's*

500 soorten *Hibiscus*

± 300 soorten *kuip- hang- en terrasplanten.*

Tevens alle benodigdheden en planten voor hanging baskets, waaronder Surfinia's, Verbena's, Million Bells, Bacopa, Lobelia, enz. enz. enz.

**2^e Paasdag, 2^e Pinksterdag, Hemelvaartsdag,
Goede vrijdag en Koninginnedag geopend**

**Bezoek ook onze website op www.kwekerijgommer.com
met meer dan 2011 foto's**

Vossebelt 41 A , 7751 SW Dalen

Tel. 0524-519064

Fax. 0524-523399

E-mail: info@kwekerijgommer.com

Bezoek ons op Facebook.

Geopend;

woensdag tot zaterdag

vanaf 09.00 uur tot 18.00 uur

Van 1 oktober tot 1 februari zijn wij gesloten.



Beps borduur Studio

**Voor al uw borduurwerk, namen en logo's op sport en werkkleding.
Ook maken wij cadeaumanden van geborduurde textiel.
Handdoeken, boekomslagen etc. met geborduurde teksten of
persoonlijke afbeeldingen.**

Neem voor vragen contact op met Beps Borduurstudio.

Oude Haaksbergerweg 47, 7471 LJ Goor - tel. 06-44174106

Website: bepsborduurstudio.nl

E-mail adres: bepvanheusden@hetnet.nl



Afzender: NKvF regio 5 - Violierstraat 81-A31, 7601 GR Almelo